



ТЕРРИТОРИАЛЬНЫЙ ОРГАН
ФЕДЕРАЛЬНОЙ СЛУЖБЫ
ГОСУДАРСТВЕННОЙ СТАТИСТИКИ
ПО РЕСПУБЛИКЕ КАРЕЛИЯ

ОСНОВНЫЕ ПОКАЗАТЕЛИ ЭКОНОМИЧЕСКОГО РАЗВИТИЯ РЕСПУБЛИКИ КАРЕЛИЯ

январь-октябрь 2024 года

05.12.2024

Отдел сводных статистических работ и общественных связей

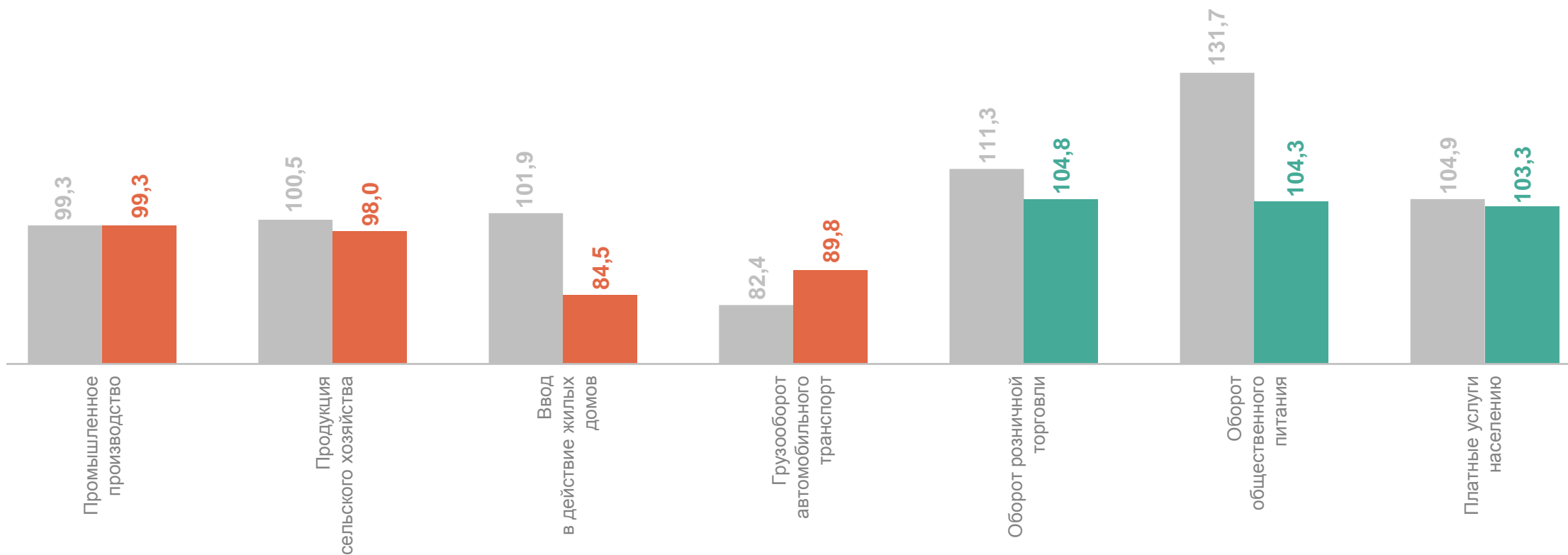
СОДЕРЖАНИЕ

| | |
|---|----|
| Динамика основных экономических показателей | 3 |
| Индексы промышленного производства | 4 |
| Производство продукции сельского хозяйства | 5 |
| Ввод в действие жилых домов | 6 |
| Грузооборот и пассажирооборот автомобильного транспорта | 7 |
| Оборот розничной торговли и общественного питания | 8 |
| Объём платных услуг населению | 9 |
| Индексы потребительских цен и тарифов на товары и услуги | 10 |
| Индексы цен на отдельные группы продовольственных товаров | 11 |
| Индексы цен на отдельные группы непродовольственных товаров | 12 |

ДИНАМИКА ОСНОВНЫХ ЭКОНОМИЧЕСКИХ ПОКАЗАТЕЛЕЙ

процентов

КАРЕЛИЯСТАТ



● Январь-октябрь 2023 г. к январю-октябрю 2022 г.

● Январь-октябрь 2024 г. к январю-октябрю 2023 г.

ИНДЕКСЫ ПРОИЗВОДСТВА

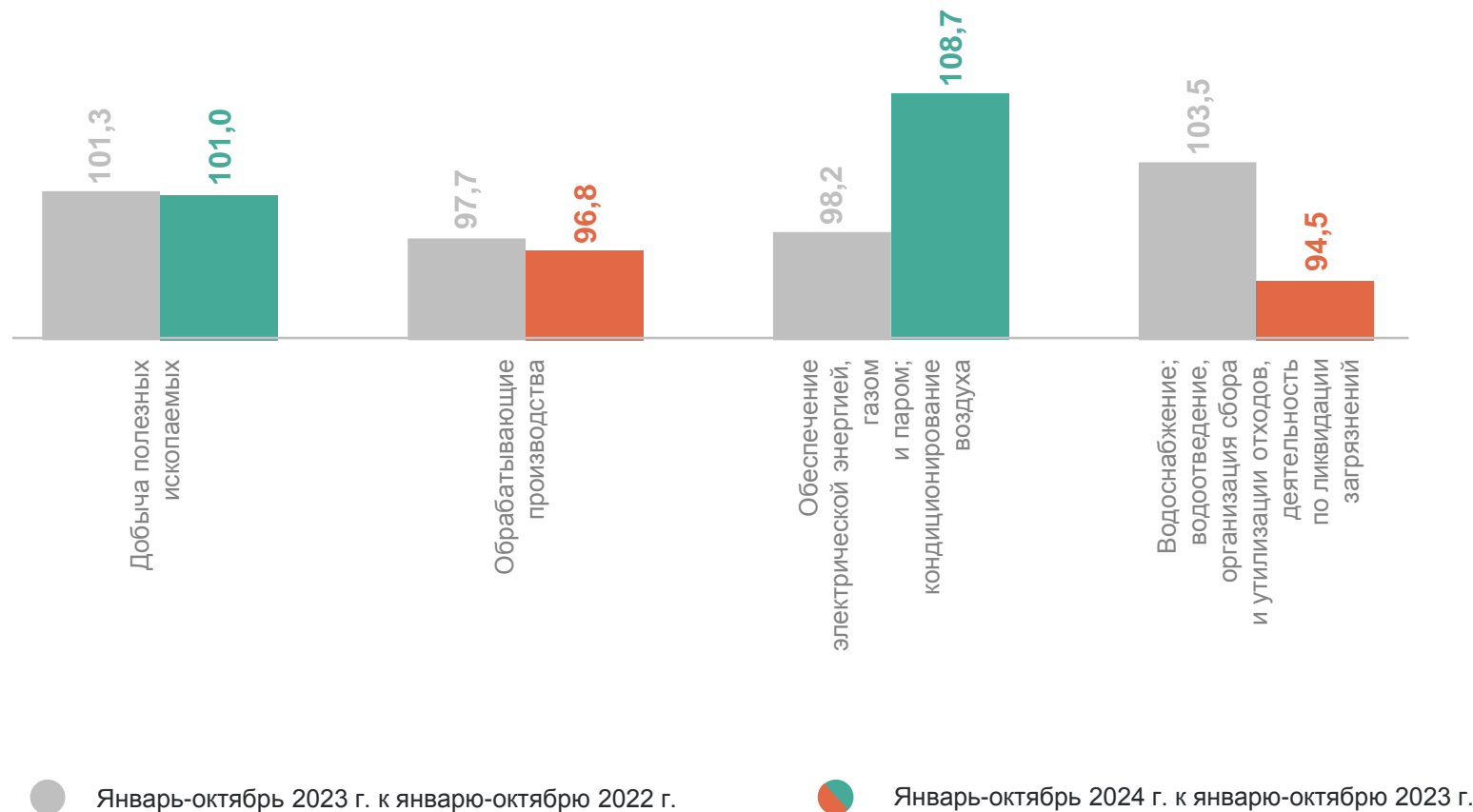
январь-октябрь 2024г., процентов

КАРЕЛИЯСТАТ

Индекс промышленного
производства

к январю-октябрю 2023 г.

99,3%



ПРОИЗВОДСТВО ПРОДУКЦИИ СЕЛЬСКОГО ХОЗЯЙСТВА

январь-октябрь 2024г.

КАРЕЛИЯСТАТ

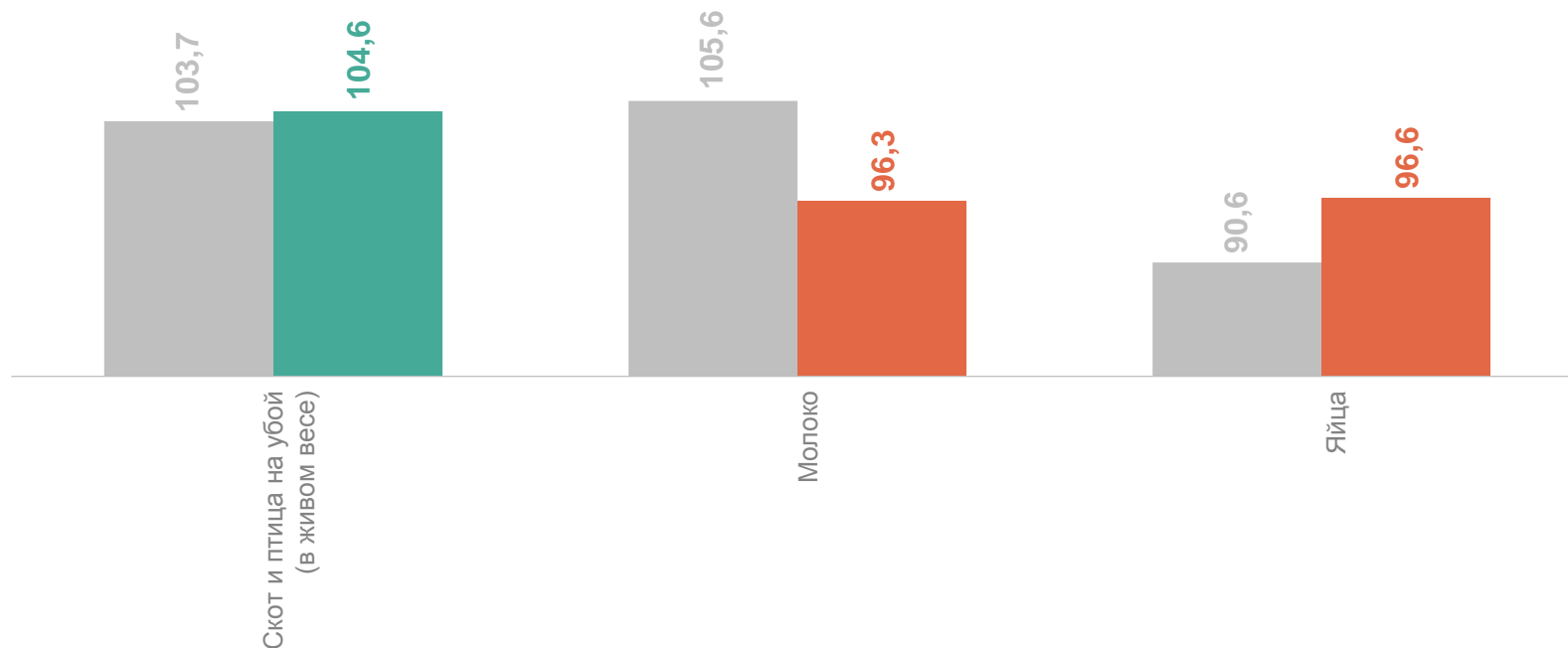
Объём продукции
сельского хозяйства
всех сельхозпроизводителей

6 725,4 млн рублей

Индекс производства
сельскохозяйственной
продукции

к январю-октябрю 2023 г.

98,0%



● Январь-октябрь 2023 г. к январю-октябрю 2022 г.

● Январь-октябрь 2024 г. к январю-октябрю 2023 г.

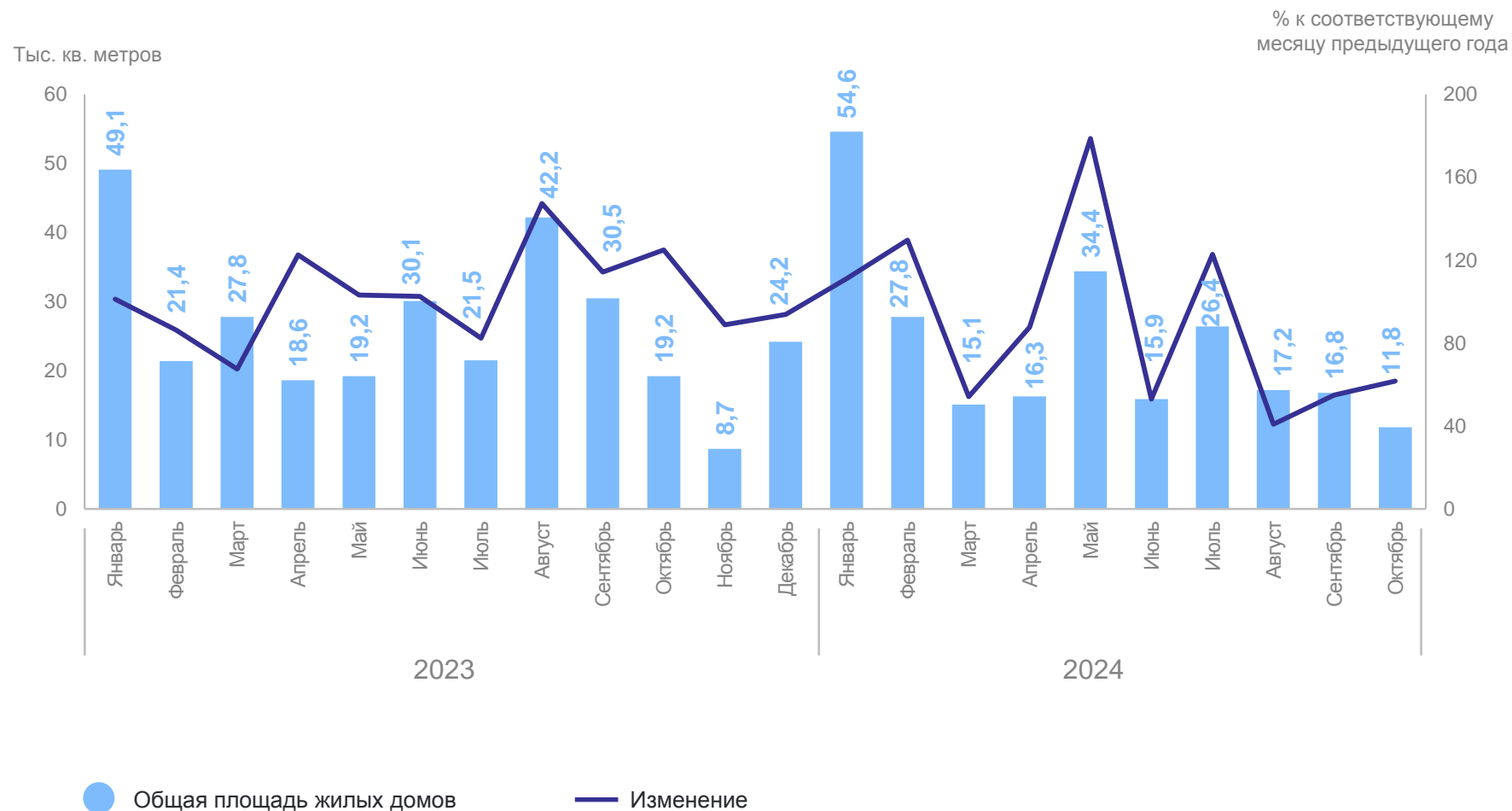
ВВОД В ДЕЙСТВИЕ ЖИЛЫХ ДОМОВ

КАРЕЛИЯСТАТ

январь-октябрь 2024 г.

236,2 тыс. кв. метров
общей площади

84,5% к январю-октябрю
2023 г.



ГРУЗОБОРОТ И ПАССАЖИРОБОРОТ АВТОМОБИЛЬНОГО ТРАНСПОРТА

январь-октябрь 2024г.

КАРЕЛИЯСТАТ

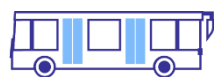
Грузооборот автомобильного транспорта



363,4 млн т-км

89,8% к январю-октябрю 2023 г.

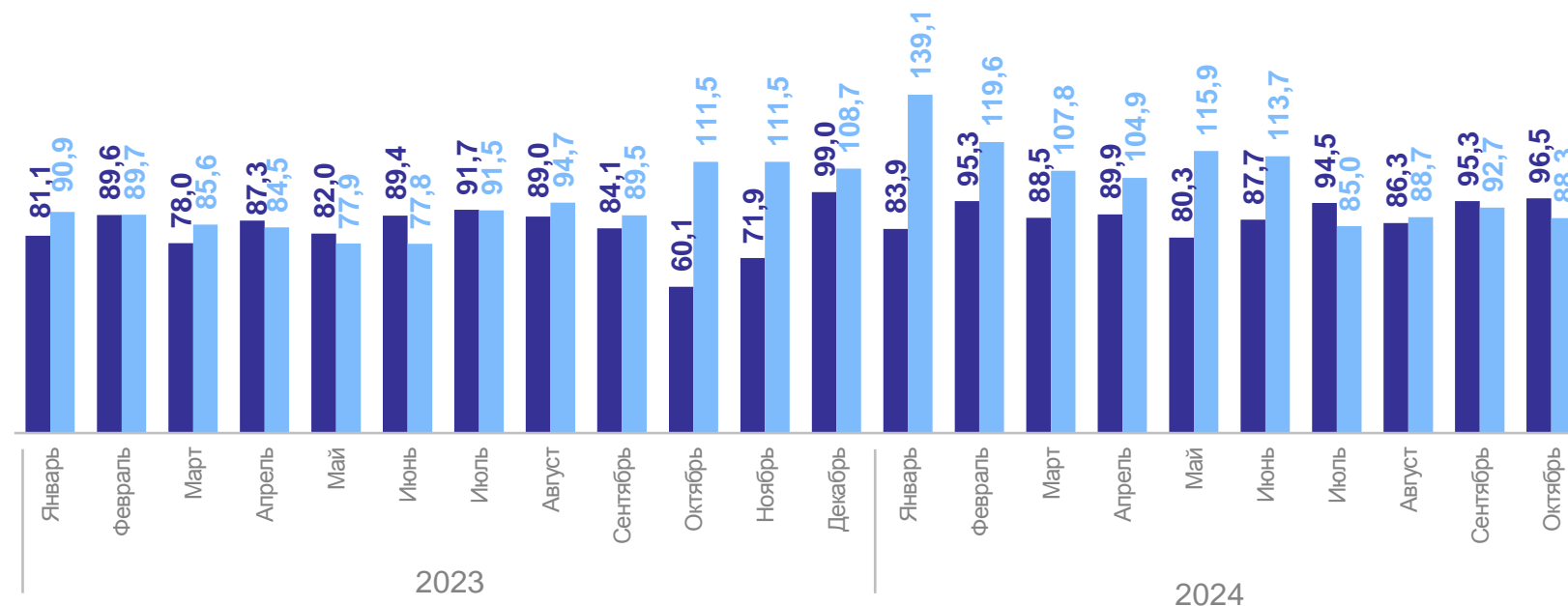
Пассажирооборот автомобильного транспорта



195,2 млн пасс.-км

103,7% к январю-октябрю 2023 г.

в % к соответствующему месяцу предыдущего года



● Грузооборот

● Пассажирооборот

ОБОРОТ РОЗНИЧНОЙ ТОРГОВЛИ И ОБЩЕСТВЕННОГО ПИТАНИЯ

КАРЕЛИЯСТАТ

январь-октябрь 2024 г.

Оборот розничной торговли

167 421,7 млн рублей

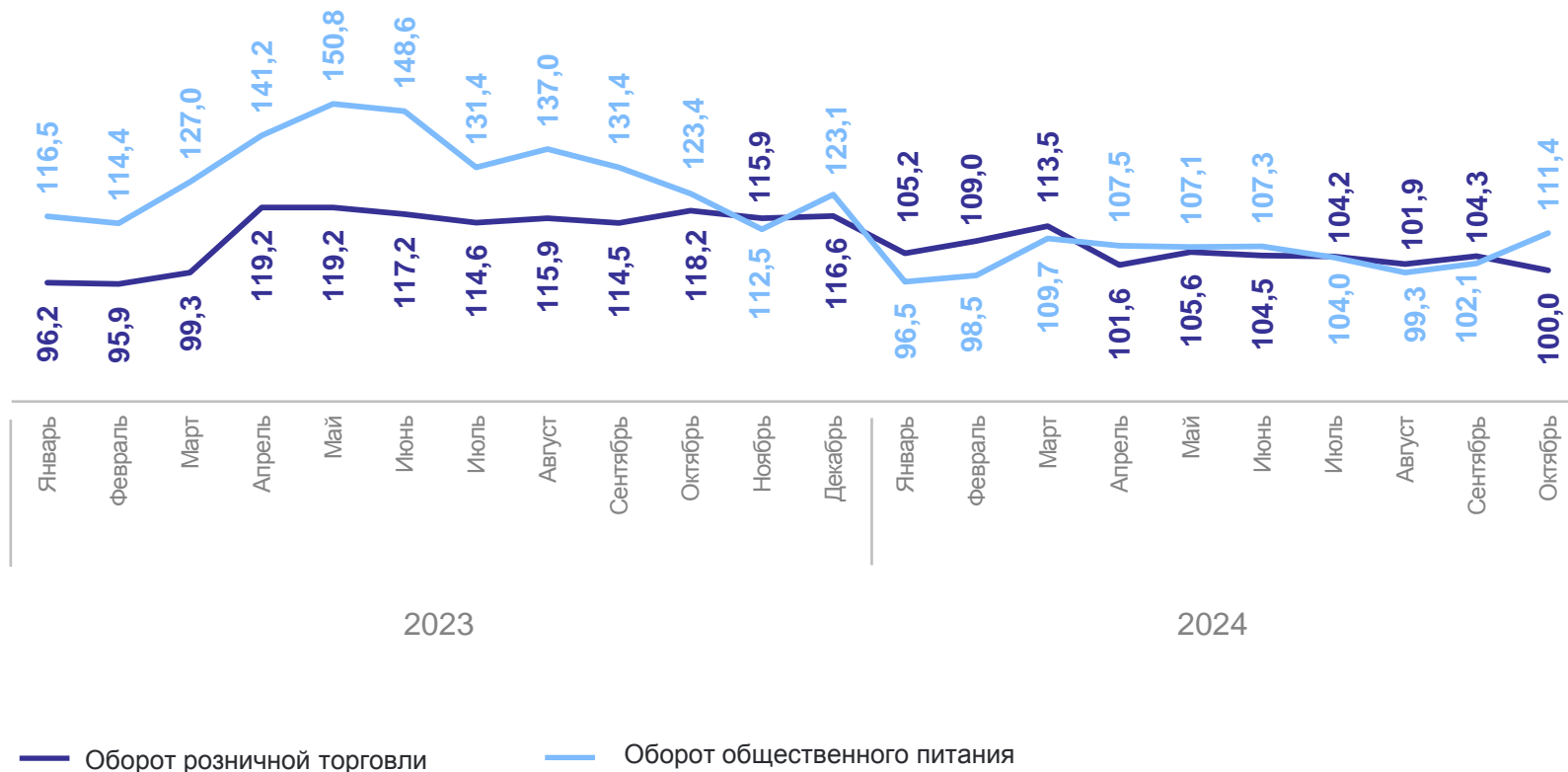
104,8% к январю-октябрю 2023 г.

Оборот общественного питания

11 407,1 млн рублей

104,3% к январю-октябрю 2023 г.

в % к соответствующему месяцу предыдущего года



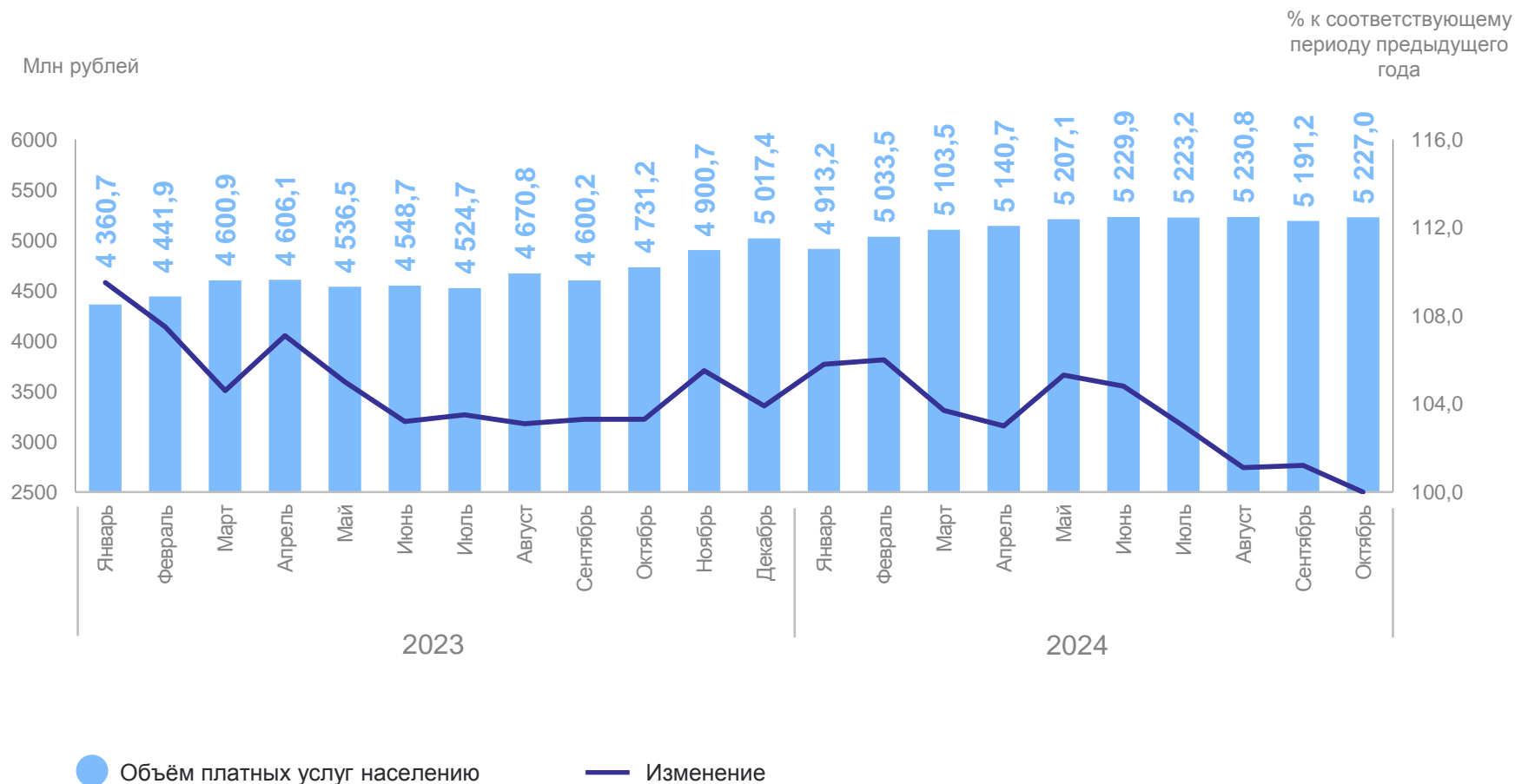
ОБЪЁМ ПЛАТНЫХ УСЛУГ НАСЕЛЕНИЮ

КАРЕЛИЯСТАТ

январь-октябрь 2024 г.

51 500,1 млн рублей

103,3% к январю-октябрю 2023 г.



ИНДЕКСЫ ПОТРЕБИТЕЛЬСКИХ ЦЕН И ТАРИФОВ НА ТОВАРЫ И УСЛУГИ

в % к декабрю предыдущего года

КАРЕЛИЯСТАТ

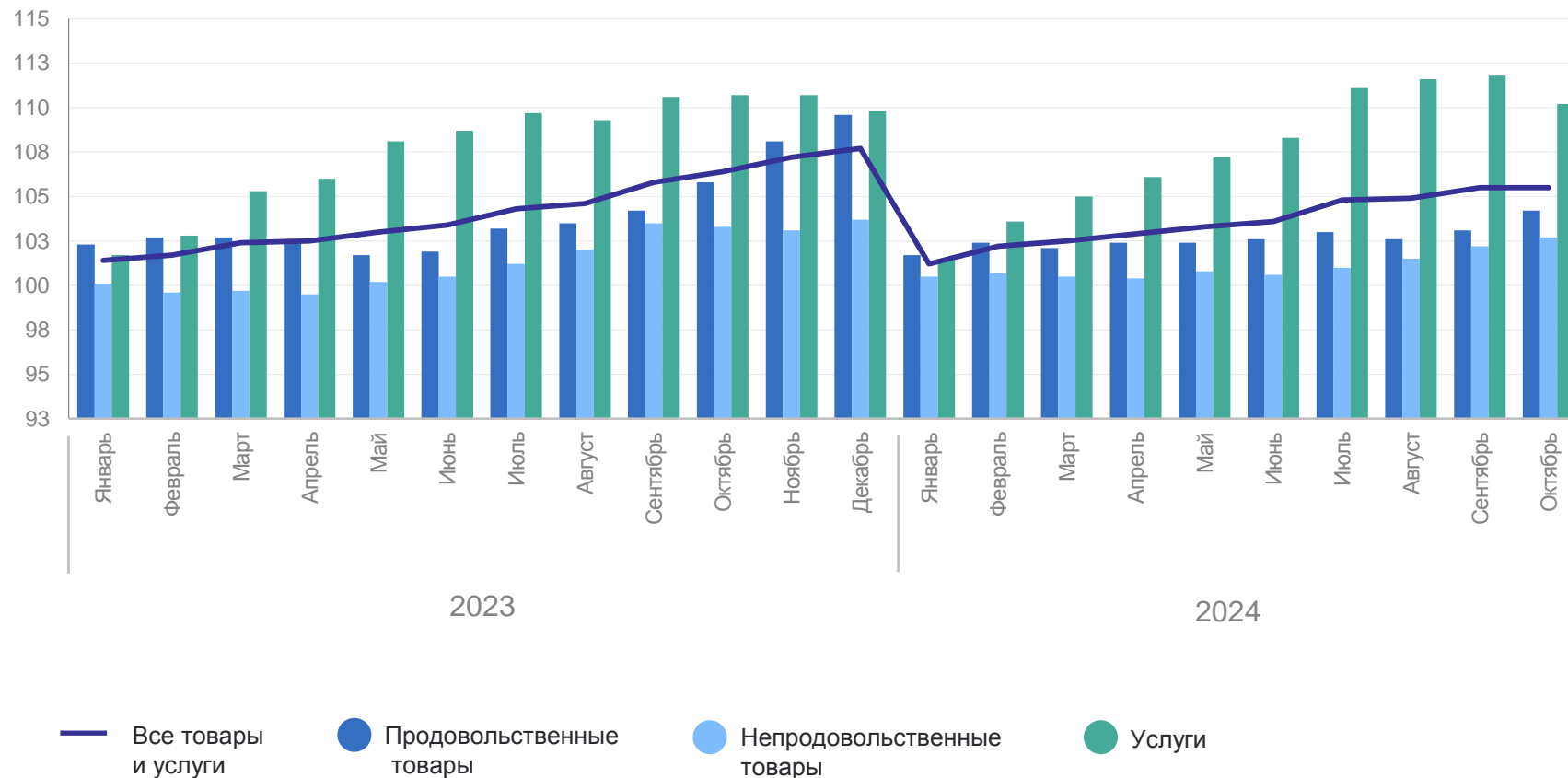
октябрь 2024 г.

105,5 Все товары
и услуги

104,2 Продовольственные
товары

102,7 Непродовольственные
товары

110,2 Услуги



ИНДЕКСЫ ЦЕН НА ОТДЕЛЬНЫЕ ГРУППЫ ПРОДОВОЛЬСТВЕННЫХ ТОВАРОВ

октябрь 2024г., в % к декабрю предыдущего года

КАРЕЛИЯСТАТ

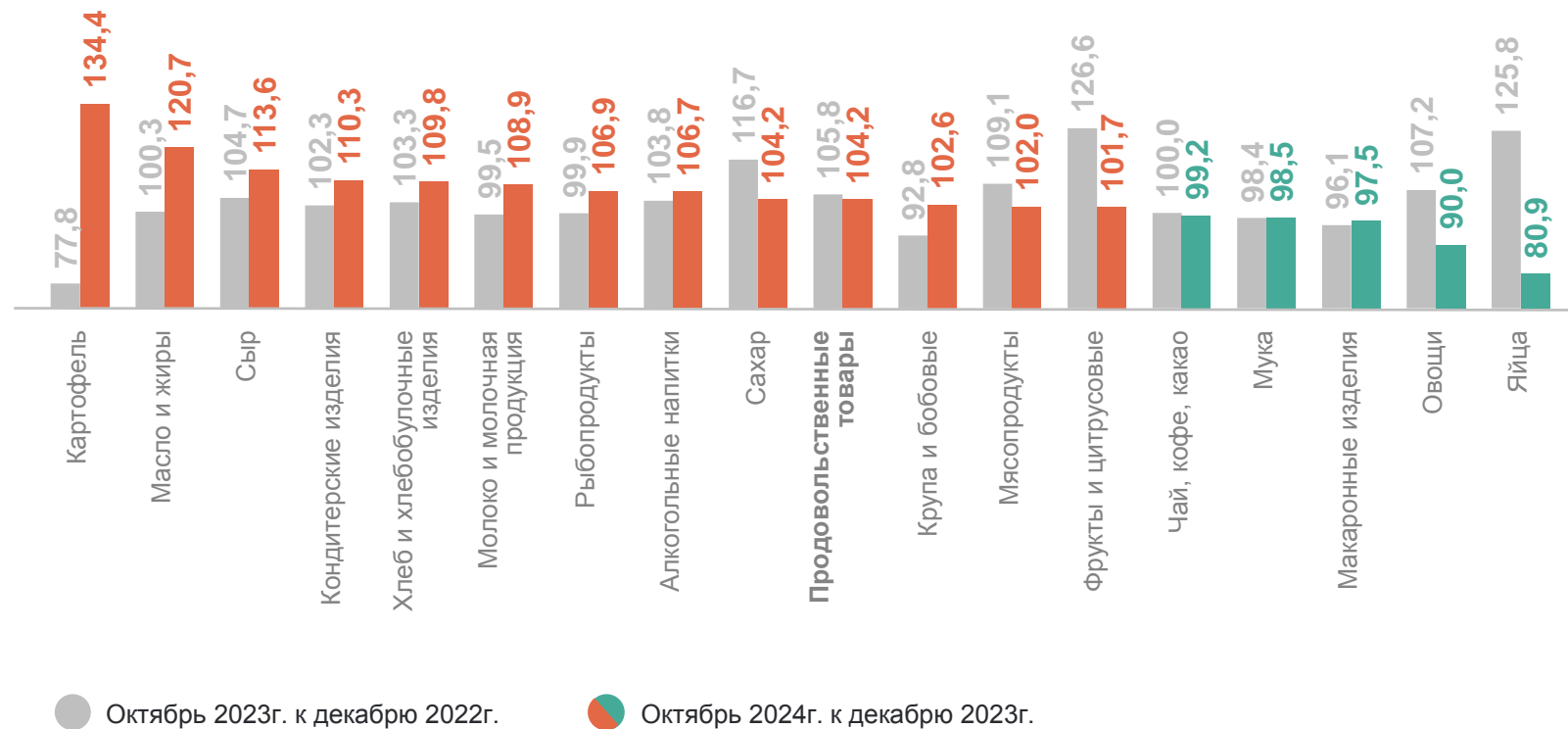
104,2 Продовольственные товары

134,4 Картофель

120,7 Масло и жиры

90,0 Овощи

80,9 Яйца



ИНДЕКСЫ ЦЕН НА ОТДЕЛЬНЫЕ ГРУППЫ НЕПРОДОВОЛЬСТВЕННЫХ ТОВАРОВ

октябрь 2024г., в % к декабрю предыдущего года

КАРЕЛИЯСТАТ

